

Hábitos de gravação/ cópia de livros



1 Overview

2 Tipo de livros copiados, impressos ou guardados

3 Espaço utilizado na gravação/cópia Livros

4 Formato utilizado na gravação/cópia Livros

5 Notas Técnicas

6 Questionário

7 Quadros de Tabulação



1.

Overview

Hábitos de gravação/ cópia de livros

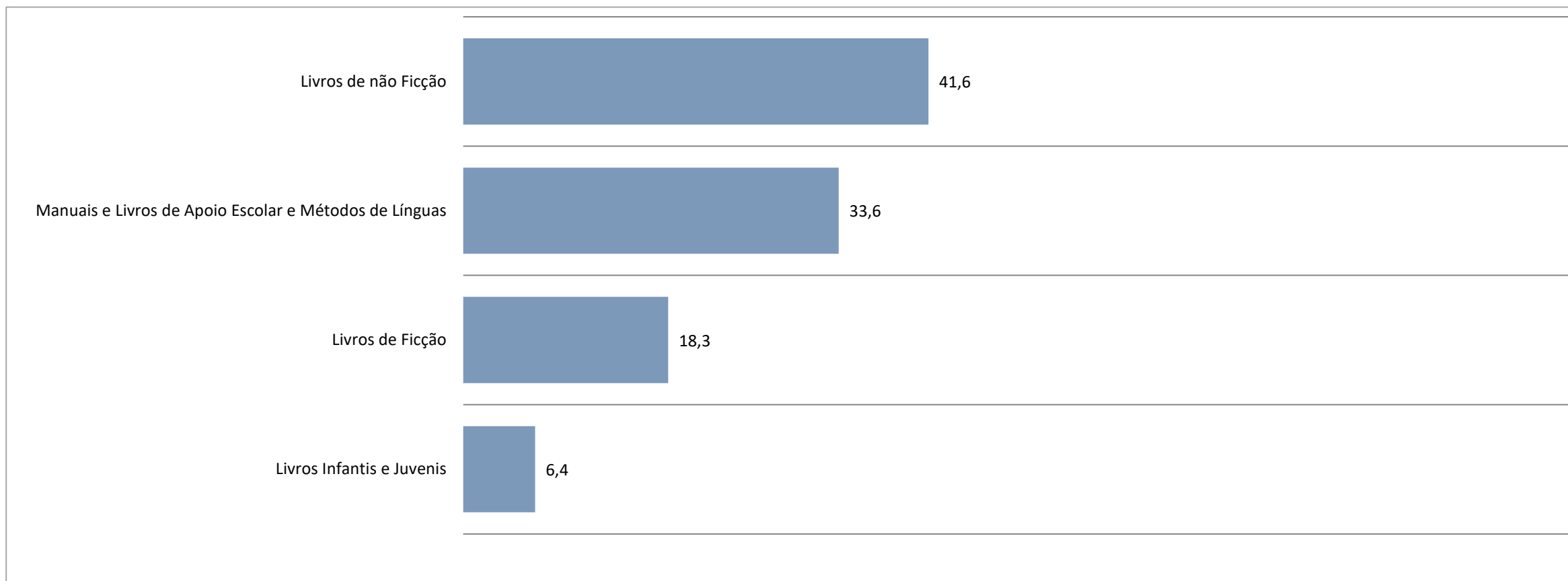


O estudo que a Marktest realizou para a APEL acerca de fotocópia, impressão ou cópia de ficheiros de livros permite-nos tirar as seguintes conclusões:

- Os **Livros de Não Ficção** destacam-se por serem **os mais fotocopiados/impressos e guardados**, tendo obtido neste indicador mais de metade das referências (57,5%), e ainda porque são os que **ocupam a maior percentagem no total das gravações e cópias feitas, ocupando 41,6% do total**. Quem guarda ou copia este tipo de livros em 61,7% dos casos fá-lo exclusivamente em formato digital.
- Os **2º tipo de livros mais fotocopiados/impressos e guardados são os Manuais e Livros de Apoio Escolar e Métodos de Línguas**, com 48,6% de referências e estes **ocupam 33,6% da percentagem no total das gravações e cópias feitas**. Cerca de 3 em 10 mantém estes livros em formato exclusivamente impresso/fotocópia e cerca de 4 em 10 em formato exclusivamente digital.
- Os **Livros de Ficção são o 3º tipo de livros mais fotocopiados/impressos e guardados**, tendo obtido para este indicador 32,1% das referências, e estes **ocupam 18,3% da percentagem no total das gravações e cópias feitas**. 83% dos inquiridos que gravaram/ fotocopiaram/ imprimiram Livros de Ficção posteriormente guardaram os livros exclusivamente em formato digital.
- Por fim os **Livros Infatis e Juvenis foram os menos fotocopiados/impressos e guardados**, registando 14,3% de referências e **ocupando apenas 6,4% da percentagem no total das gravações e cópias feitas**. Também neste caso a maior parte dos inquiridos que gravaram/ fotocopiaram/ imprimiram posteriormente guardaram os livros exclusivamente em formato digital (64,4%).

Percentagem que cada um dos tipos de livros representa no total dos livros guardados/ fotocopiados/ impressos

Livros de não ficção são, percentualmente, o tipo de livro mais guardado/fotocopiado ou impresso pelos inquiridos, registando mais 8 p.p. do que o segundo tipo de livros – manuais de apoio escolar e métodos de línguas.



Percentagem que cada um dos tipos de livros representa no total dos livros guardados/ fotocopiados/ impressos

Percentagem que representa face ao total cada tipo de livro (%verticais - valores médios)	% espaço/ cópia	Sexo		Idade				Classe Social			Região					
		Masc	Fem	18/24	25/34	35/44	45/54	A/B	C1	C2/D	Gr. Lisboa	Gr. Porto	Lit. Norte	Lit. Centro	Int. Norte	Sul
Livros de não Ficção	41,6	45,9	37,8	54,1	46,2	35,4	34,2	48,6	35,9	38,0	46,2	38,1	45,1	40,2	35,1	43,5
Manuais e Livros de Apoio Escolar e Métodos de Línguas	33,6	32,8	34,4	28,8	28,6	35,1	41,3	31,7	34,7	35,1	30,2	32,1	31,1	36,8	40,2	30,9
Livros de Ficção	18,3	16,1	20,4	16,1	18,8	17,2	21,0	14,1	22,9	19,4	17,9	23,0	18,3	17,0	17,9	16,7
Livros Infantis e Juvenis	6,4	5,3	7,5	1,0	6,4	12,3	3,6	5,6	6,5	7,5	5,7	6,8	5,5	6,0	6,9	9,0
Amostra	1515	722	793	295	406	448	366	611	478	426	341	190	298	234	290	162

Destacamos:

- Junto dos inquiridos dos **18 aos 34 anos** o peso dos **livros de não ficção**
- Junto inquiridos dos **35 aos 44 anos** o igual peso dos **livros de não ficção e manuais e livros de apoio escolar e métodos de línguas**
- Junto dos inquiridos dos **45 aos 54 anos** o peso dos **manuais e livros de apoio escolar e métodos de línguas**

Formato em que guardou/fotocopiou Livros

Formato guardou/ copiou cada um dos tipos de livros (%verticais)	Base amostral	Formato guardou/ copiou		
		Impressão/fotocópia	Ficheiro Digital	Ambos os formatos
Livros de não Ficção	871	11,5	61,7	26,9
Manuais e Livros de Apoio Escolar e Métodos de Línguas	737	33,4	38,4	28,2
Livros de Ficção	487	9,7	83,0	7,4
Livros Infantis e Juvenis	216	21,3	64,4	14,4

Livros de ficção, não ficção e livros infantis e juvenis são essencialmente **armazenados em formato digital**.

Manuais de apoio escolar e métodos de línguas guardados de forma muito repartida pelos 2 formatos: **impressão e digital**

2.

Tipo de Livros copiados, impressos ou guardados

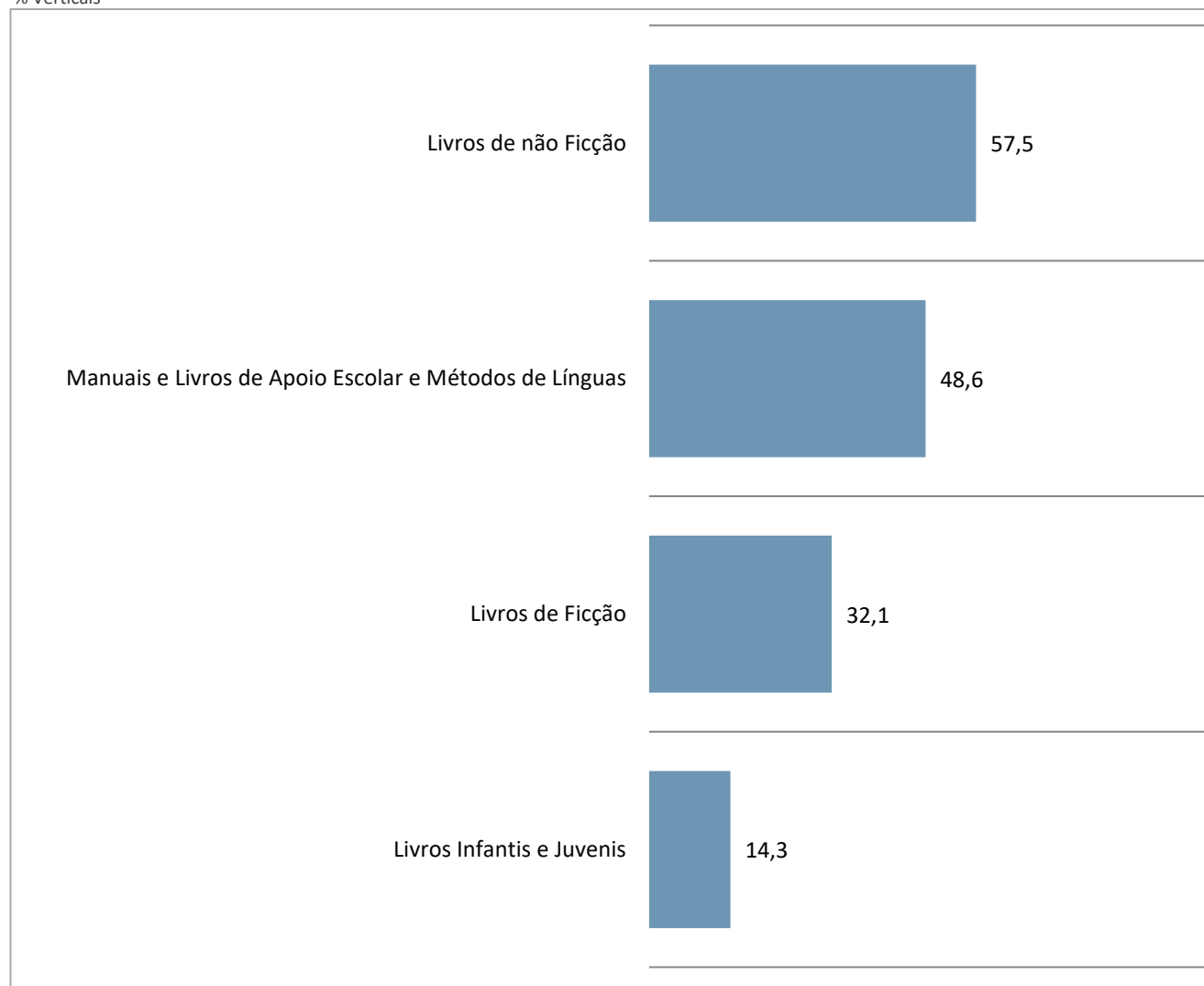
Hábitos de gravação/ cópia de livros



Hábitos de gravação/ cópia de Livros

Base de análise: Totalidade dos inquiridos (n=1515)

% Verticais



Os **Livros de não Ficção** são o tipo de livros que os inquiridos mais fotocopiam/ imprimem/ guardam, sendo referido por mais de metade dos inquiridos (57,5%).

Em 2º lugar, com aproximadamente 49% de referências, seguem-se os **Manuais e Livros de Apoio Escolar e Métodos de Línguas**.

Em 3º lugar com 32,1% de referências surgem os **Livros de Ficção** e em último com apenas cerca de 14% de referências os **Livros Infantis e Juvenis**.

P1. Dos quatro tipos de livros abaixo apresentados, indique-nos quais os que fotocopiou, imprimiu ou guardou em ficheiro no seu PC, tablet, smartphone ou outro dispositivo, no último ano. Considere tanto os livros que leu ou consultou, como os que ainda não leu/consultou.

Tipo Livros fotocopiados/impressos/guardados

Hábitos de gravação/ cópia de Livros

Base de análise: Totalidade dos inquiridos (n=1529)

% Verticais

Tipos de Livros fotocopiados/impressos/guardados (%verticais)	TOTAL	Sexo		Idade				Classe Social			Região					
		Masc	Fem	18/24	25/34	35/44	45/54	A/B	C1	C2/D	Gr. Lisboa	Gr. Porto	Lit. Norte	Lit. Centro	Int. Norte	Sul
Livros de não Ficção	57,5	63,2	52,3	69,2	64,3	51,3	48,1	67,1	50,0	52,1	64,2	55,3	59,4	56,0	49,3	59,3
Manuais e Livros de Apoio Escolar e Métodos de Línguas	48,6	48,8	48,5	45,4	44,1	50,7	53,8	47,5	49,2	49,8	48,4	46,8	44,0	50,9	55,9	43,8
Livros de Ficção	32,1	29,8	34,3	32,5	33,3	29,7	33,6	28,0	37,2	32,4	34,3	40,0	27,5	32,9	30,3	29,0
Livros Infantis e Juvenis	14,3	12,7	15,6	4,7	14,3	24,8	9,0	13,1	14,9	15,3	14,7	16,3	12,1	12,0	13,8	19,1
Amostra	1515	722	793	295	406	448	366	611	478	426	341	190	298	234	290	162

Nota: Diferenças para o Total foram calculadas considerando a margem de erro para a base de cada um dos segmentos em análise

Os inquiridos do sexo **Masculino** fotocopiam/imprimem/guardam significativamente mais **Livros de não Ficção** que a Totalidade dos inquiridos (+5,7p.p), o mesmo acontece ao nível da idades, nos inquiridos entre os **18 e os 24 anos** e nos inquiridos entre os **25 e os 34 anos** (+11,7p.p. e 6,8 p.p., respetivamente). Também os inquiridos das **classes mais altas** fotocopiam/imprimem/guardam mais este tipo de livros que a totalidade dos inquiridos (+9,6 p.p.), o mesmo acontece nos inquiridos da **Grande Lisboa** (+6,7 p.p.)

Relativamente aos **Manuais e Livros de Apoio Escolar e Métodos de Línguas** destacam-se os **inquiridos com mais idade (45/54 anos)** e os inquiridos do **Interior Norte** por serem os que, comparando com a totalidade dos inquiridos, mais fotocopiam/imprimem/guardam este tipo de livros (+5,2 p.p. e +7,3 p.p, respetivamente).

Já os **Livros de Ficção** quem mais fotocopia/imprime/guarda estes livros são os inquiridos da **classe C1** (+5,1 p.p.) e os inquiridos do **Grande Porto** (+7,9 p.p.).

Por fim, os inquiridos entre os **35 e os 44 anos** são quem mais fotocopia/imprime/guarda Livros **Infantis e Juvenis**, comparando com a totalidade dos inquiridos (+10,5 p.p.).

3.

Espaço utilizado na gravação/ cópia de Livros

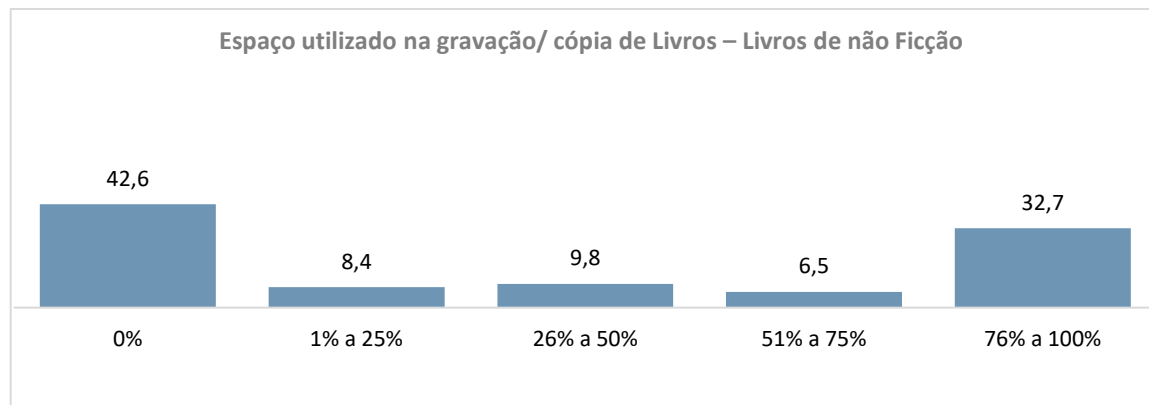
Hábitos de gravação/ cópia de livros



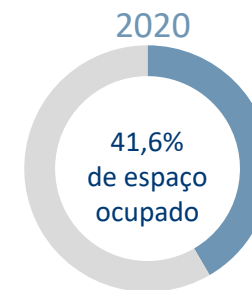
Hábitos de gravação/ cópia de Livros

Base de análise: Totalidade dos inquiridos (n=1515)

% Verticais



Média de espaço ocupado na gravação/cópia de Livros de não Ficção (PV)



41,6% - Espaço ocupado, em média, pelos **Livros de não Ficção**, face ao total de livros guardados/ fotocopiados/ impressos

Cerca de 33% dos inquiridos afirmam que os **Livros de Não Ficção** ocupam entre 76% a 100% do espaço, enquanto que os que não gravam/ copiam este tipo de livros são cerca de 43%. A nível global, o espaço ocupado pelos Livros de Não Ficção representa 41,6% do total de livros guardados/ fotocopiados/ impressos.

Inquiridos do sexo masculino, os mais jovens (18/24 anos) e os das classes mais altas (A/B) em média têm mais espaço ocupado por este tipo de livros que os restantes segmentos.

Livros de não Ficção (%verticais)	TOTAL	Sexo		Idade				Classe Social			Região					
		Masc	Fem	18/24	25/34	35/44	45/54	A/B	C1	C2/D	Gr. Lisboa	Gr. Porto	Lit. Norte	Lit. Centro	Int. Norte	Sul
0%	42,6	36,8	47,9	31,2	35,7	48,9	51,9	32,9	50,2	48,1	35,8	44,7	40,9	44,0	51,0	40,7
1% a 25%	8,4	9,3	7,6	6,4	11,1	8,9	6,3	9,3	6,7	8,9	7,9	11,1	6,7	10,7	7,2	8,0
26% a 50%	9,8	10,5	9,2	9,2	9,4	10,7	9,8	11,5	9,4	8,0	12,6	8,9	9,7	7,7	9,0	9,9
51% a 75%	6,5	7,2	5,8	8,1	6,9	5,4	6,0	8,3	6,5	3,8	7,9	6,3	6,4	3,8	6,9	6,8
76% a 100%	32,7	36,1	29,5	45,1	36,9	26,1	26,0	38,0	27,2	31,2	35,8	28,9	36,2	33,8	25,9	34,6
Média	41,6	45,9	37,8	54,1	46,2	35,4	34,2	48,6	35,9	38,0	46,2	38,1	45,1	40,2	35,1	43,5
Amostra	1515	722	793	295	406	448	366	611	478	426	341	190	298	234	290	162

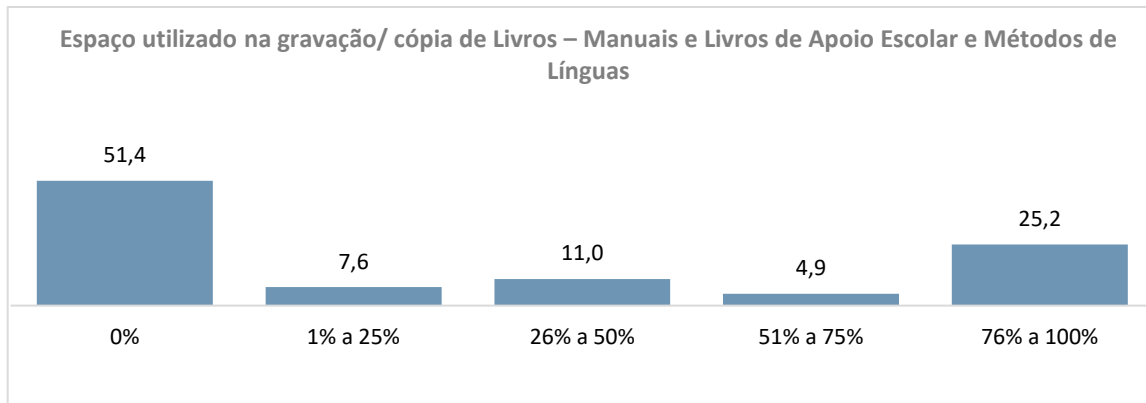
P3. Pedimos-lhe agora que nos indique qual a percentagem que cada um dos quatro tipos de livros representa no total de livros que guardou/fotocopiou/imprimiu. Considere que o total de livros corresponde a 100% e indique-nos o valor correspondente cada um dos tipos

Nota: Diferenças para o Total foram calculadas considerando a margem de erro para a base de cada um dos segmentos em análise

Hábitos de gravação/ cópia de Livros

Base de análise: Totalidade dos inquiridos (n=1515)

% Verticais



Média de espaço ocupado na gravação/cópia de Manuais e Livros de Apoio Escolar e Métodos de Línguas (PV)



33,6% - Espaço ocupado, em média, pelos **Manuais e Livros de Apoio Escolar e Métodos de Línguas**, face ao total de livros guardados/ fotocopiados/ impressos

Cerca de 25% dos inquiridos afirmam que os **Manuais e Livros de Apoio Escolar e Métodos de Línguas** ocupam entre 76% a 100% do espaço, enquanto que os que não gravam/ copiam este tipo de livros são cerca de 51%. A nível global, o espaço ocupado pelos Manuais e Livros de Apoio Escolar e Métodos de Línguas representa 33,6% do total de livros guardados/ fotocopiados/ impressos.

Inquiridos mais com mais idade (45/54) e os do Interior Norte, em média, têm mais espaço ocupado por este tipo de livros que os restantes segmentos.

Manuais e Livros de Apoio Escolar e Métodos de Línguas (%verticais)	TOTAL	Sexo		Idade				Classe Social			Região					
		Masc	Fem	18/24	25/34	35/44	45/54	A/B	C1	C2/D	Gr. Lisboa	Gr. Porto	Lit. Norte	Lit. Centro	Int. Norte	Sul
0%	51,4	51,2	51,5	54,6	55,9	49,3	46,2	52,5	50,8	50,2	51,6	53,2	56,0	49,1	44,1	56,2
1% a 25%	7,6	8,6	6,7	9,5	9,9	7,4	3,8	9,2	5,2	8,0	10,6	9,5	5,0	7,7	7,2	4,3
26% a 50%	11,0	10,9	11,0	10,8	8,9	12,1	12,0	9,8	13,0	10,3	11,7	8,4	11,7	9,0	12,8	10,5
51% a 75%	4,9	5,4	4,4	5,1	3,9	5,4	5,2	4,9	5,2	4,5	5,3	4,7	3,7	5,6	3,8	7,4
76% a 100%	25,2	23,8	26,5	20,0	21,4	25,9	32,8	23,6	25,7	27,0	20,8	24,2	23,5	28,6	32,1	21,6
Média	33,6	32,8	34,4	28,8	28,6	35,1	41,3	31,7	34,7	35,1	30,2	32,1	31,1	36,8	40,2	30,9
Amostra	1515	722	793	295	406	448	366	611	478	426	341	190	298	234	290	162

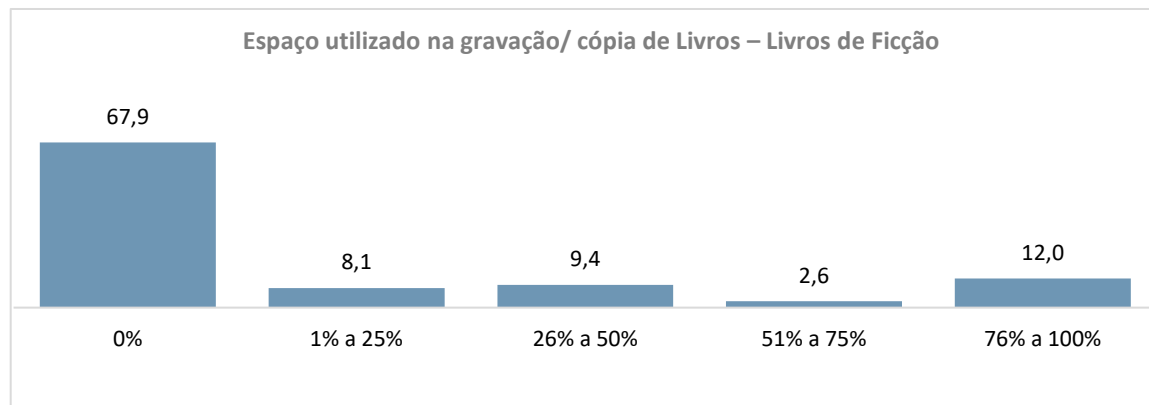
P3. Pedimos-lhe agora que nos indique qual a percentagem que cada um dos quatro tipos de livros representa no total de livros que guardou/fotocopiou/imprimiu. Considere que o total de livros corresponde a 100% e indique-nos o valor correspondente cada um dos tipos

Nota: Diferenças para o Total foram calculadas considerando a margem de erro para a base de cada um dos segmentos em análise

Hábitos de gravação/ cópia de Livros

Base de análise: Totalidade dos inquiridos (n=1515)

% Verticais



Média de espaço ocupado na gravação/cópia de Livros de Ficção (PV)



18,3% - Espaço ocupado, em média, pelos **Livros de Ficção**, face ao total de livros guardados/ fotocopiados/ impressos

12% dos inquiridos afirmam que os **Livros de Ficção** ocupam entre 76% a 100% do espaço, enquanto que os que não gravam/ copiam este tipo de livros são cerca de 68%. A nível global, o espaço ocupado pelos Livros de Ficção representa 18,3% do total de livros guardados/ fotocopiados/ impressos.

Inquiridos da classe social C1, em média têm mais espaço ocupado por este tipo de livros do que os restantes segmentos.

Livros de Ficção (%verticais)	TOTAL	Sexo		Idade				Classe Social			Região					
		Masc	Fem	18/24	25/34	35/44	45/54	A/B	C1	C2/D	Gr. Lisboa	Gr. Porto	Lit. Norte	Lit. Centro	Int. Norte	Sul
0%	67,9	70,2	65,8	67,8	66,7	70,3	66,4	72,0	62,8	67,8	65,7	60,0	72,5	67,1	70,0	71,0
1% a 25%	8,1	7,6	8,4	9,8	8,4	7,4	7,1	8,2	7,5	8,5	9,4	10,0	4,7	12,8	6,2	5,6
26% a 50%	9,4	9,8	9,1	11,2	10,1	8,9	7,9	9,7	10,9	7,5	12,3	10,0	6,4	6,4	10,3	11,1
51% a 75%	2,6	2,8	2,4	1,7	2,7	2,0	3,8	1,6	3,1	3,3	1,8	4,7	3,7	2,1	1,4	2,5
76% a 100%	12,0	9,6	14,2	9,5	12,1	11,4	14,8	8,5	15,7	12,9	10,9	15,3	12,8	11,5	12,1	9,9
Média	18,3	16,1	20,4	16,1	18,8	17,2	21,0	14,1	22,9	19,4	17,9	23,0	18,3	17,0	17,9	16,7
Amostra	1515	722	793	295	406	448	366	611	478	426	341	190	298	234	290	162

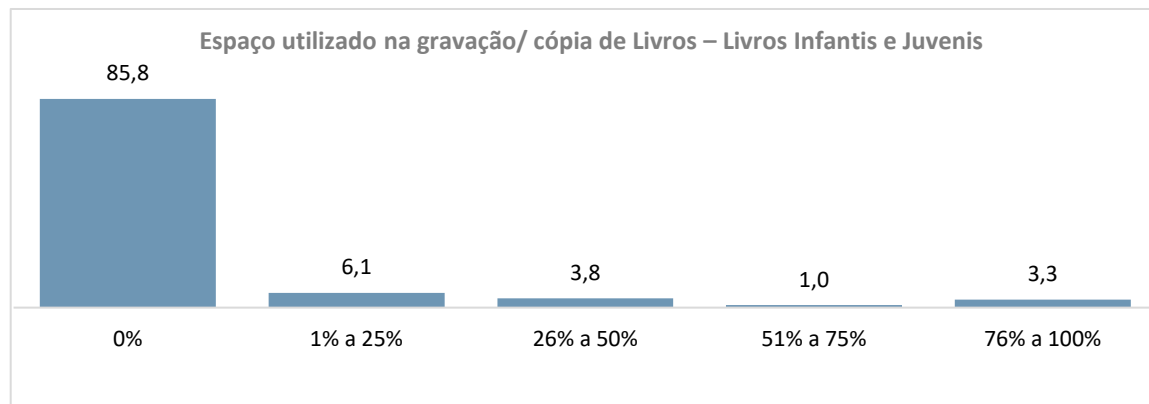
P3. Pedimos-lhe agora que nos indique qual a percentagem que cada um dos quatro tipos de livros representa no total de livros que guardou/fotocopiou/imprimiu. Considere que o total de livros corresponde a 100% e indique-nos o valor correspondente cada um dos tipos

Nota: Diferenças para o Total foram calculadas considerando a margem de erro para a base de cada um dos segmentos em análise

Hábitos de gravação/ cópia de Livros

Base de análise: Totalidade dos inquiridos (n=1515)

% Verticais



Média de espaço ocupado na gravação/cópia de Livros Infantis e Juvenis (PV)



6,4% - Espaço ocupado, em média, pelos **Livros Infantis e Juvenis**, face ao total de livros guardados/ fotocopiados/ impressos

Cerca de 3% dos inquiridos afirmam que os **Livros Infantis e Juvenis** ocupam entre 76% a 100% do espaço, enquanto que os que não gravam/ copiam este tipo de livros são cerca de 86%. A nível global, o espaço ocupado pelos Livros Infantis e Juvenis representa apenas 6,4% do total de livros guardados/ fotocopiados/ impressos.

Os inquiridos entre os 35 e os 44 anos, em média, têm mais espaço ocupado por este tipo de livros do que os restantes segmentos.

Livros Infantis e Juvenis (%verticais)	TOTAL	Sexo		Idade				Classe Social			Região					
		Masc	Fem	18/24	25/34	35/44	45/54	A/B	C1	C2/D	Gr. Lisboa	Gr. Porto	Lit. Norte	Lit. Centro	Int. Norte	Sul
0%	85,8	87,3	84,5	95,3	86,0	75,2	91,0	87,1	85,1	84,7	85,6	83,7	87,9	88,0	86,2	80,9
1% a 25%	6,1	6,1	6,1	4,1	6,2	8,0	5,2	6,4	6,9	4,7	7,0	7,9	5,7	4,3	4,8	7,4
26% a 50%	3,8	3,3	4,3	0,3	3,4	8,5	1,4	2,8	3,8	5,4	3,5	3,7	2,7	3,4	4,5	6,2
51% a 75%	1,0	0,8	1,1	0,0	1,0	2,0	0,5	0,7	1,3	1,2	1,5	1,1	0,3	0,9	1,0	1,2
76% a 100%	3,3	2,5	4,0	0,3	3,4	6,3	1,9	3,1	2,9	4,0	2,3	3,7	3,4	3,4	3,4	4,3
Média	6,4	5,3	7,5	1,0	6,4	12,3	3,6	5,6	6,5	7,5	5,7	6,8	5,5	6,0	6,9	9,0
Amostra	1515	722	793	295	406	448	366	611	478	426	341	190	298	234	290	162

P3. Pedimos-lhe agora que nos indique qual a percentagem que cada um dos quatro tipos de livros representa no total de livros que guardou/fotocopiou/imprimiu. Considere que o total de livros corresponde a 100% e indique-nos o valor correspondente cada um dos tipos

Nota: Diferenças para o Total foram calculadas considerando a margem de erro para a base de cada um dos segmentos em análise

4.

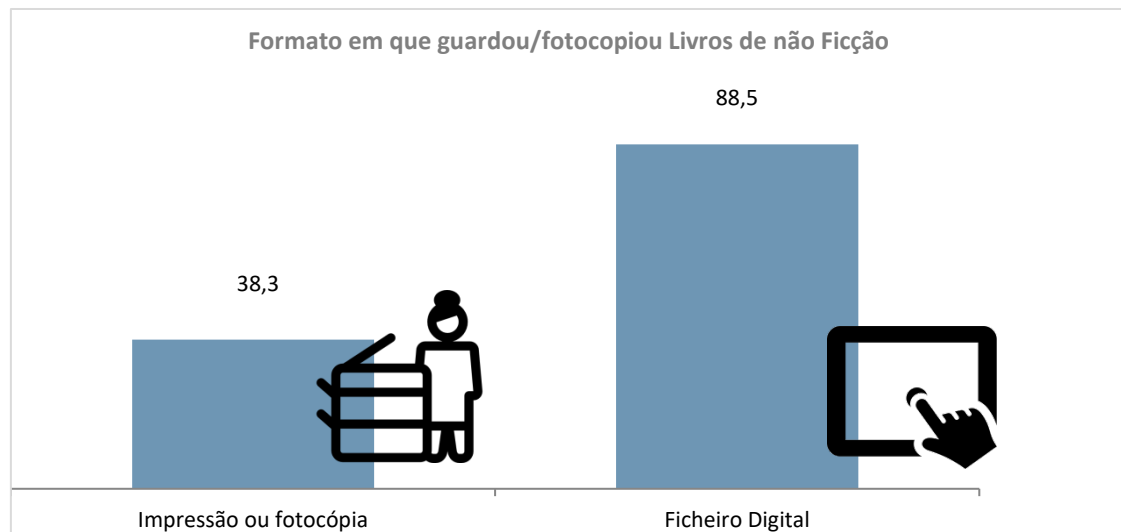
Formato utilizado na gravação/ cópia de Livros

Hábitos de gravação/ cópia de livros



Hábitos de gravação/ cópia de Livros

Base de análise: Inquiridos que gravaram/ fotocopiaram/ imprimiram Livros de não Ficção (n=871)
% Verticais



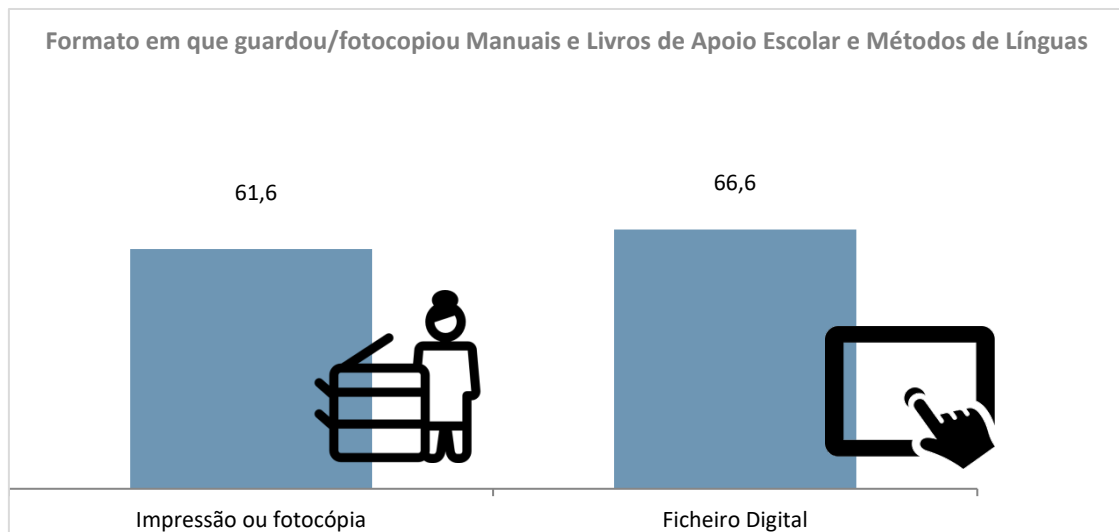
88,5% dos inquiridos guardaram as cópias de Livros de não Ficção em ficheiros digitais, enquanto que **38,3%** dos inquiridos efetuaram impressões ou fotocópias deste tipo de livros.

Livros de não Ficção (%verticais)	TOTAL	Sexo		Idade				Classe Social			Região					
		Masc	Fem	18/24	25/34	35/44	45/54	A/B	C1	C2/D	Gr. Lisboa	Gr. Porto	Lit. Norte	Lit. Centro	Int. Norte	Sul
Impressão ou fotocópia	38,3	35,1	41,9	56,4	40,2	27,4	29,0	37,1	42,3	36,5	31,1	38,1	41,2	38,2	47,6	36,5
Ficheiro Digital	88,5	90,4	86,5	87,3	87,0	89,6	90,9	91,2	84,5	87,8	93,2	86,7	87,0	86,3	82,5	94,8
Amostra	871	456	415	204	261	230	176	410	239	222	219	105	177	131	143	96

P2. Em que formato guardou/fotocopiou cada um dos quatro tipos de livros?

Hábitos de gravação/ cópia de Livros

Base de análise: Inquiridos que gravaram/ fotocopiaram/ imprimiram Manuais e Livros de Apoio Escolar e Métodos de Línguas (n=737)
% Verticais



66,6% dos inquiridos guardaram as cópias de Manuais e Livros de Apoio Escolar e Métodos de Línguas em ficheiros digitais, enquanto que **61,6%** dos inquiridos efetuaram impressões ou fotocópias deste tipo de livros.

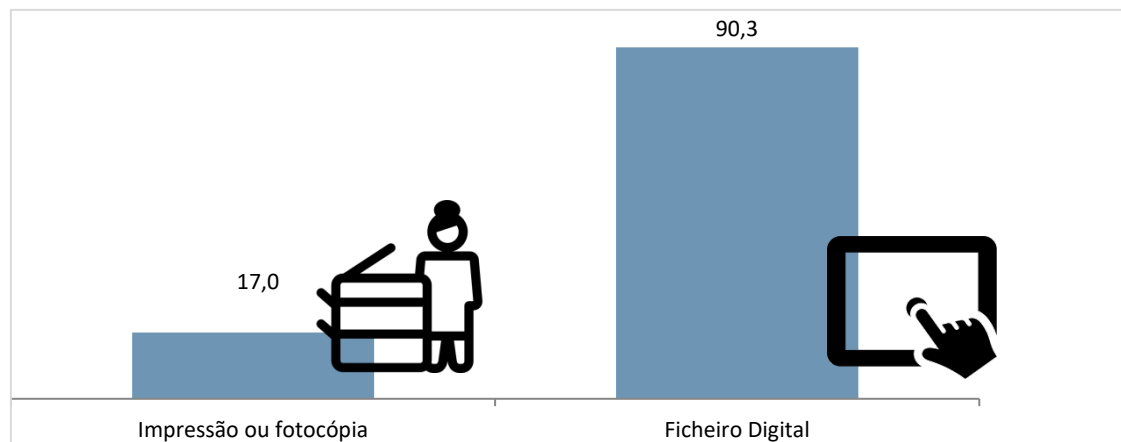
Manuais e Livros de Apoio Escolar e Métodos de Línguas (%verticais)	TOTAL	Sexo		Idade				Classe Social			Região					
		Masc	Fem	18/24	25/34	35/44	45/54	A/B	C1	C2/D	Gr. Lisboa	Gr. Porto	Lit. Norte	Lit. Centro	Int. Norte	Sul
Impressão ou fotocópia	61,6	58,8	64,2	64,2	67,0	59,5	57,4	55,2	64,3	67,5	67,3	53,9	63,4	52,9	61,7	69,0
Ficheiro Digital	66,6	68,2	65,2	69,4	65,4	65,2	67,5	75,9	60,9	60,4	62,4	73,0	63,4	69,7	64,8	73,2
Amostra	737	352	385	134	179	227	197	290	235	212	165	89	131	119	162	71

P2. Em que formato guardou/fotocopiou cada um dos quatro tipos de livros?

Hábitos de gravação/ cópia de Livros

Base de análise: Inquiridos que gravaram/ fotocopiaram/ imprimiram Livros de Ficção (n=487)
% Verticais

Formato em que guardou/fotocopiou Livros de Ficção



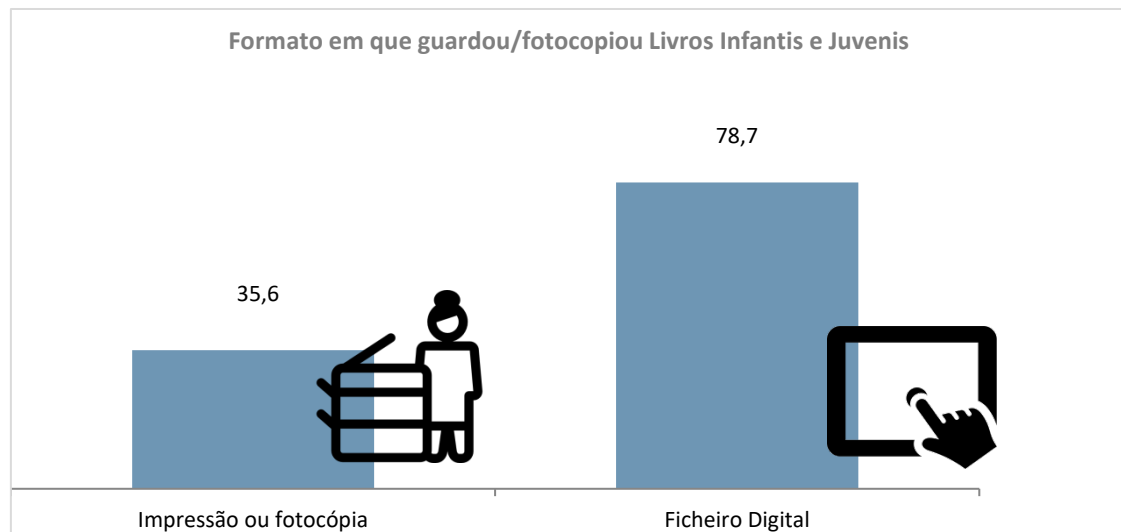
90,3% dos inquiridos guardaram as cópias de Livros de Ficção em ficheiros digitais, enquanto que apenas 17,0% dos inquiridos efetuaram **impressões ou fotocópias** destes livros.

Livros de Ficção (%verticais)	TOTAL	Sexo		Idade				Classe Social			Região					
		Masc	Fem	18/24	25/34	35/44	45/54	A/B	C1	C2/D	Gr. Lisboa	Gr. Porto	Lit. Norte	Lit. Centro	Int. Norte	Sul
Impressão ou fotocópia	17,0	15,8	18,0	24,0	24,4	9,0	12,2	13,5	19,1	18,8	17,9	9,2	14,6	14,3	21,6	27,7
Ficheiro Digital	90,3	89,8	90,8	86,5	86,7	94,7	92,7	92,4	88,2	90,6	88,0	96,1	93,9	92,2	83,0	91,5
Amostra	487	215	272	96	135	133	123	171	178	138	117	76	82	77	88	47

P2. Em que formato guardou/fotocopiou cada um dos quatro tipos de livros?

Hábitos de gravação/ cópia de Livros

Base de análise: Inquiridos que gravaram/ fotocopiaram/ imprimiram Livros Infantis e Juvenis (n=216)
% Verticais



78,7% dos inquiridos guardaram as cópias de Livros Infantis e Juvenis em ficheiros digitais, enquanto que 35,6% dos inquiridos efetuaram impressões ou fotocópias.

Livros Infantis e Juvenis (%verticais)	TOTAL	Sexo		Idade				Classe Social			Região					
		Masc	Fem	18/24	25/34	35/44	45/54	A/B	C1	C2/D	Gr. Lisboa	Gr. Porto	Lit. Norte	Lit. Centro	Int. Norte	Sul
Impressão ou fotocópia	35,6	40,2	32,3	28,6	32,8	37,8	36,4	27,5	42,3	38,5	30,0	35,5	41,7	35,7	27,5	48,4
Ficheiro Digital	78,7	75,0	81,5	92,9	79,3	75,7	81,8	88,8	74,6	70,8	82,0	74,2	66,7	82,1	87,5	77,4
Amostra	216	92	124	14*	58	111	33	80	71	65	50	31	36	28*	40	31

P2. Em que formato guardou/fotocopiou cada um dos quatro tipos de livros?

(*) Base amostral reduzida (n<30 casos)

5.

Notas Técnicas

Hábitos de gravação/ cópia de livros



Regra geral, cabe ao autor e ao editor, nos termos do respetivo contrato de edição, o poder exclusivo de dispor de uma obra, fruí-la e utilizá-la, no todo ou em parte, ou autorizar a sua utilização por terceiro. Mas a lei também prevê situações em que o consentimento do autor ou do editor é dispensado, ou pressuposto, sem prejuízo de lhe ser atribuída uma remuneração como contrapartida da utilização, por assim dizer forçada, da sua obra. Assim acontece com a remuneração da cópia privada, em que a utilização de uma obra escapa ao controlo do editor e do autor, consistindo a remuneração numa quantia a incluir no preço de venda ao público de aparelhos que permitam a fixação e reprodução de obras e bem assim dos respectivos suportes materiais.

Por forma a monitorizar a evolução da prática domiciliária de gravação de conteúdos media, a Markttest realizou em 2016 um estudo para a AGECOP, fruto deste estudo foi adquirido um conhecimento nesta área que levou a que, em 2017, a APEL nos consultasse para a realização de um estudo que pretendia levar a cabo. Nessa altura, entendemos que deveríamos começar por colocar algumas questões à população portuguesa por forma a identificarmos se o comportamento de cópia de livros é específico de algum target ou se é um comportamento transversal à população. Da resposta às questões que colocámos num Omnibus Nacional realizado à população adulta sobre este tema, concluímos que 99% da população que nos últimos 12 meses gravou num computador, telemóvel, tablet ou outro dispositivo eletrónico algum livro ou algumas páginas de um livro, ou que nos últimos 12 meses tirou ou comprou alguma fotocópia de um livro ou de partes de um livro, acede à internet diariamente. Posto isto, sugerimos, nessa altura, à APEL que a recolha de informação fosse feita online. Ao optarmos por uma metodologia com estas características, conseguiremos atingir o target de uma forma mais célere e teremos mais segurança na qualidade da informação recolhida. Esta segurança encontra-se associada ao facto de um questionário online permitir uma resposta mais cuidada e pensada do que a que é dada através de outras técnicas de recolha. Sabendo ainda que o questionário que iremos aplicar se reveste de alguma complexidade e que a recolha online é a mais ajustada a essa complexidade.

Por todas estas razões desaconselhamos em absoluto a possibilidade de realizar uma recolha através de técnicas mistas (online e telefónica), pois na análise dos resultados é fundamental que estejamos certos de que todos os elementos da amostra foram sujeitos às mesmas condições de recolha e reunindo duas técnicas de recolha, tal não será assegurado.

Dando continuidade a esse estudo realizado, em 2017, a APEL contactou novamente a Markttest para proceder a um novo estudo, mantendo-se os objetivos identificados em 2017.

Foi assim, realizado em novembro de 2020 um novo contacto à população em estudo, mantendo-se as mesmas características do realizado em 2017, sendo apenas introduzida no questionário, a pedido da APEL, uma alteração às categorias de livros em análise:

- Manuais e Livros de Apoio Escolar para o ensino básico e secundário (exceto dicionários e enciclopédias) e Métodos de Línguas;
- Livros de Ficção (Literatura; Romances, Contos e Novelas; Poesia; Teatro; Banda Desenhada e Novela Gráfica; outros ficção);
- Livros de não Ficção (Direito; Economia e Finanças; Gestão; Contabilidade, Marketing; Publicidade; Ciências; Matemática; Física e Química; Engenharia; Medicina e Enfermagem; Humanidades; História; Filosofia; Psicologia; Ciências da Educação; Arte; Ciências Políticas e Sociais; Informática; Dicionários; Enciclopédias; Atlas; Culinária e Gastronomia; Saúde e Bem-Estar; Auto-ajuda; Turismo; Desporto; Religião e Espiritualidade; outros não ficção);
- Livros Infantis e Juvenis.

Foi, assim, realizado um estudo junto de inquiridos de ambos os géneros, com idade compreendida entre os 18 e os 54 anos, residentes em Portugal Continental, que acedem à internet e que têm por hábito realizar gravação ou cópia de livros, não considerando livros fotocopiados de uma única vez em casas de fotocópias ou descarregados da internet, na sua versão integral e protegidos por direitos de autor.

Amostra foi constituída por 1515 entrevistas realizadas junto do universo definido.

A margem de erro máxima para o total, para um intervalo de confiança de 95%, é de 2,52p.p..

Uma vez que não existem estatísticas oficiais que nos permitam quantificar o universo em estudo, foi desenhada uma amostra, numa primeira fase, com base no perfil dos internautas residentes em Portugal Continental, entre os 15 e os 54 anos (dados do Bareme Internet 2020). Numa segunda fase, aos inquiridos selecionados a partir deste critério foi aplicado um filtro adicional – ter por hábito a realização de gravações ou cópias de livros, e só os que responderam positivamente é que foram considerados na amostra final em estudo.

Para a realização do estudo foram enviados 5727 contactos, que resultaram nas seguintes situações:

- 1515 concluíram a entrevista;
- 1094 encontravam-se fora do universo em estudo;
- 30 clicaram no link enviado, mas não responderam a uma única questão do questionário, não sendo possível determinar se não reponderam por não fazerem cópia, ou por só fazerem cópia de livros fotocopiados de uma única vez em casas de fotocópias ou descarregados da internet, na sua versão integral e protegidos por direitos de autor;
- 81 iniciaram o preenchimento do inquérito mas não terminaram o mesmo;
- 3007 não clicaram no link enviado

A recolha da informação foi realizada via Internet através de um software da exclusiva responsabilidade da Marktest (CAWI).

Através de um Access Panel, propriedade da Marktest, procedeu-se a uma extracção aleatória de potenciais entrevistados, de acordo com o seu perfil. Aos internautas selecionados foi enviado um email contendo um link de acesso ao questionário, clicando nesse link, o inquirido foi remetido para uma página da Marktest onde iniciou o preenchimento do mesmo. Para garantir a segurança da comunicação online, a Marktest utiliza um protocolo de segurança que permite salvaguardar a leitura e interceptação por terceiros dos dados transmitidos.

O envio do e-mail para os endereços eletrónicos registados na base de dados foi da responsabilidade da Marktest.

A recolha de informação decorreu entre os dias 9 e 26 de Novembro de 2020.

6.

Questionário utilizado

Hábitos de gravação/ cópia de livros



Nas questões que for convidado a responder não considere livros fotocopiados de uma única vez em reprografias/casas de fotocópias ou descarregados da internet, na sua versão integral e protegidos por direitos de autor.

P1. Dos quatro tipos de livros abaixo apresentados, indique-nos quais os que fotocopiou, imprimiu ou guardou em ficheiro no seu PC, tablet, smartphone ou outro dispositivo, no último ano. Considere tanto os livros que leu ou consultou, como os que ainda não leu/consultou.

- **Manuais e Livros de Apoio Escolar** para o ensino básico e secundário (exceto dicionários e enciclopédias) e **Métodos de Línguas**
- **Livros de Ficção** (Literatura; Romances, Contos e Novelas; Poesia; Teatro; Banda Desenhada e Novela Gráfica; outros ficção)
- **Livros de não Ficção** (Direito; Economia e Finanças; Gestão; Contabilidade, Marketing; Publicidade; Ciências; Matemática; Física e Química; Engenharia; Medicina e Enfermagem; Humanidades; História; Filosofia; Psicologia; Ciências da Educação; Arte; Ciências Políticas e Sociais; Informática; Dicionários; Enciclopédias; Atlas; Culinária e Gastronomia; Saúde e Bem-Estar; Auto-ajuda; Turismo; Desporto; Religião e Espiritualidade; outros não ficção)
- **Livros Infantis e Juvenis**
- **Não copie, imprimi, ou guardei livros em ficheiro, no último ano** → Terminar questionário

P2. Em que formato guardou/fotocopiou cada um dos quatro tipos de livros (Nota: apresentar livros assinalados na P1).	Impressão ou fotocópia	Ficheiro Digital
Manuais e Livros de Apoio Escolar para o ensino básico e secundário (exceto dicionários e enciclopédias) e Métodos de Línguas		
Livros de Ficção (Literatura; Romances, Contos e Novelas; Poesia; Teatro; Banda Desenhada e Novela Gráfica; outros ficção)		
Livros de não Ficção (Direito; Economia e Finanças; Gestão; Contabilidade, Marketing; Publicidade; Ciências; Matemática; Física e Química; Engenharia; Medicina e Enfermagem; Humanidades; História; Filosofia; Psicologia; Ciências da Educação; Arte; Ciências Políticas e Sociais; Informática; Dicionários; Enciclopédias; Atlas; Culinária e Gastronomia; Saúde e Bem-Estar; Auto-ajuda; Turismo; Desporto; Religião e Espiritualidade; outros não ficção)		
Livros Infantis e Juvenis		

P3. Pedimos-lhe agora que nos indique qual a percentagem que cada um dos quatro tipos de livros representa no total de livros que guardou/fotocopiou/imprimiu. Considere que o total de livros corresponde a 100% e indique-nos o valor correspondente cada um dos tipos.	%
Manuais e Livros de Apoio Escolar para o ensino básico e secundário (exceto dicionários e enciclopédias) e Métodos de Línguas	
Livros de Ficção (Literatura; Romances, Contos e Novelas; Poesia; Teatro; Banda Desenhada e Novela Gráfica; outros ficção)	
Livros de não Ficção (Direito; Economia e Finanças; Gestão; Contabilidade, Marketing; Publicidade; Ciências; Matemática; Física e Química; Engenharia; Medicina e Enfermagem; Humanidades; História; Filosofia; Psicologia; Ciências da Educação; Arte; Ciências Políticas e Sociais; Informática; Dicionários; Enciclopédias; Atlas; Culinária e Gastronomia; Saúde e Bem-Estar; Auto-ajuda; Turismo; Desporto; Religião e Espiritualidade; outros não ficção)	
Livros Infantis e Juvenis	

7.

Quadros de Tabulação

Hábitos de gravação/ cópia de livros



Tipos de Livros fotocopiados/impressos/guardados no último ano

Base: Totalidade dos inquiridos

Percentagens verticais

	TOTAL	Sexo		Idade					Classe Social			Região				
		Masc	Fem	18/24	25/34	35/44	45/54	A/B	C1	C2/D	Gr. Lisboa	Gr. Porto	Lit. Norte	Lit. Centro	Int. Norte	Sul
Livros de não Ficção	871	456	415	204	261	230	176	410	239	222	219	105	177	131	143	96
	57,5	63,2	52,3	69,2	64,3	51,3	48,1	67,1	50	52,1	64,2	55,3	59,4	56	49,3	59,3
Manuais e Livros de Apoio Escolar e Métodos de Línguas	737	352	385	134	179	227	197	290	235	212	165	89	131	119	162	71
	48,6	48,8	48,5	45,4	44,1	50,7	53,8	47,5	49,2	49,8	48,4	46,8	44	50,9	55,9	43,8
Livros de Ficção	487	215	272	96	135	133	123	171	178	138	117	76	82	77	88	47
	32,1	29,8	34,3	32,5	33,3	29,7	33,6	28	37,2	32,4	34,3	40	27,5	32,9	30,3	29
Livros Infantis e Juvenis	216	92	124	14	58	111	33	80	71	65	50	31	36	28	40	31
	14,3	12,7	15,6	4,7	14,3	24,8	9	13,1	14,9	15,3	14,7	16,3	12,1	12	13,8	19,1
Amostra	1515	722	793	295	406	448	366	611	478	426	341	190	298	234	290	162

Percentagem que representa face ao total de livros guardados/fotocopiados/impressos os: Livros de não Ficção

Base: Totalidade dos inquiridos

Percentagens verticais

	TOTAL	Sexo		Idade				Classe Social			Região					
		Masc	Fem	18/24	25/34	35/44	45/54	A/B	C1	C2/D	Gr. Lisboa	Gr. Porto	Lit. Norte	Lit. Centro	Int. Norte	Sul
0	646	266	380	92	145	219	190	201	240	205	122	85	122	103	148	66
	42,6	36,8	47,9	31,2	35,7	48,9	51,9	32,9	50,2	48,1	35,8	44,7	40,9	44	51	40,7
1/25	127	67	60	19	45	40	23	57	32	38	27	21	20	25	21	13
	8,4	9,3	7,6	6,4	11,1	8,9	6,3	9,3	6,7	8,9	7,9	11,1	6,7	10,7	7,2	8
26/50	149	76	73	27	38	48	36	70	45	34	43	17	29	18	26	16
	9,8	10,5	9,2	9,2	9,4	10,7	9,8	11,5	9,4	8	12,6	8,9	9,7	7,7	9	9,9
51/75	98	52	46	24	28	24	22	51	31	16	27	12	19	9	20	11
	6,5	7,2	5,8	8,1	6,9	5,4	6	8,3	6,5	3,8	7,9	6,3	6,4	3,8	6,9	6,8
76/100	495	261	234	133	150	117	95	232	130	133	122	55	108	79	75	56
	32,7	36,1	29,5	45,1	36,9	26,1	26	38	27,2	31,2	35,8	28,9	36,2	33,8	25,9	34,6
Média	41,63	45,89	37,75	54,13	46,19	35,36	34,16	48,6	35,91	38,04	46,19	38,14	45,1	40,23	35,08	43,49
Desvio padrão	43,05	43,05	42,7	43,26	43,18	41,64	41,62	42,57	42,14	43,44	42,41	42,24	44,08	43,61	41,9	43,33
Amostra	1515	722	793	295	406	448	366	611	478	426	341	190	298	234	290	162

Percentagem que representa face ao total de livros guardados/fotocopiados/impressos os: Manuais e Livros de Apoio Escolar e Métodos de Línguas

Base: Totalidade dos inquiridos

Percentagens verticais

	TOTAL	Sexo		Idade				Classe Social			Região					
		Masc	Fem	18/24	25/34	35/44	45/54	A/B	C1	C2/D	Gr. Lisboa	Gr. Porto	Lit. Norte	Lit. Centro	Int. Norte	Sul
0	778	370	408	161	227	221	169	321	243	214	176	101	167	115	128	91
	51,4	51,2	51,5	54,6	55,9	49,3	46,2	52,5	50,8	50,2	51,6	53,2	56	49,1	44,1	56,2
1/25	115	62	53	28	40	33	14	56	25	34	36	18	15	18	21	7
	7,6	8,6	6,7	9,5	9,9	7,4	3,8	9,2	5,2	8	10,6	9,5	5	7,7	7,2	4,3
26/50	166	79	87	32	36	54	44	60	62	44	40	16	35	21	37	17
	11	10,9	11	10,8	8,9	12,1	12	9,8	13	10,3	11,7	8,4	11,7	9	12,8	10,5
51/75	74	39	35	15	16	24	19	30	25	19	18	9	11	13	11	12
	4,9	5,4	4,4	5,1	3,9	5,4	5,2	4,9	5,2	4,5	5,3	4,7	3,7	5,6	3,8	7,4
76/100	382	172	210	59	87	116	120	144	123	115	71	46	70	67	93	35
	25,2	23,8	26,5	20	21,4	25,9	32,8	23,6	25,7	27	20,8	24,2	23,5	28,6	32,1	21,6
Média	33,6	32,78	34,35	28,77	28,62	35,06	41,26	31,72	34,7	35,08	30,17	32,11	31,09	36,79	40,16	30,86
Desvio padrão	41,43	40,88	41,94	39,16	39,71	41,32	44,03	40,68	41,73	42,16	39,64	41,11	40,95	43,27	42,75	40,24
Amostra	1515	722	793	295	406	448	366	611	478	426	341	190	298	234	290	162

Percentagem que representa face ao total de livros guardados/fotocopiados/impressos os: Livros de Ficção

Base: Totalidade dos inquiridos

Percentagens verticais

	TOTAL	Sexo		Idade				Classe Social			Região					
		Masc	Fem	18/24	25/34	35/44	45/54	A/B	C1	C2/D	Gr. Lisboa	Gr. Porto	Lit. Norte	Lit. Centro	Int. Norte	Sul
0	1029	507	522	200	271	315	243	440	300	289	224	114	216	157	203	115
	67,9	70,2	65,8	67,8	66,7	70,3	66,4	72	62,8	67,8	65,7	60	72,5	67,1	70	71
1/25	122	55	67	29	34	33	26	50	36	36	32	19	14	30	18	9
	8,1	7,6	8,4	9,8	8,4	7,4	7,1	8,2	7,5	8,5	9,4	10	4,7	12,8	6,2	5,6
26/50	143	71	72	33	41	40	29	59	52	32	42	19	19	15	30	18
	9,4	9,8	9,1	11,2	10,1	8,9	7,9	9,7	10,9	7,5	12,3	10	6,4	6,4	10,3	11,1
51/75	39	20	19	5	11	9	14	10	15	14	6	9	11	5	4	4
	2,6	2,8	2,4	1,7	2,7	2	3,8	1,6	3,1	3,3	1,8	4,7	3,7	2,1	1,4	2,5
76/100	182	69	113	28	49	51	54	52	75	55	37	29	38	27	35	16
	12	9,6	14,2	9,5	12,1	11,4	14,8	8,5	15,7	12,9	10,9	15,3	12,8	11,5	12,1	9,9
Média	18,34	16,09	20,4	16,08	18,8	17,24	21	14,08	22,88	19,36	17,91	22,96	18,27	17,02	17,91	16,67
Desvio padrão	32,97	30,66	34,83	30,36	32,84	32,28	35,8	28,53	36,38	34,19	31,55	35,65	34,4	31,82	33,23	31,12
Amostra	1515	722	793	295	406	448	366	611	478	426	341	190	298	234	290	162

Percentagem que representa face ao total de livros guardados/fotocopiados/impressos os: Livros Infantis e Juvenis

Base: Totalidade dos inquiridos

Percentagens verticais

	TOTAL	Sexo		Idade				Classe Social			Região					
		Masc	Fem	18/24	25/34	35/44	45/54	A/B	C1	C2/D	Gr. Lisboa	Gr. Porto	Lit. Norte	Lit. Centro	Int. Norte	Sul
0	1300	630	670	281	349	337	333	532	407	361	292	159	262	206	250	131
	85,8	87,3	84,5	95,3	86	75,2	91	87,1	85,1	84,7	85,6	83,7	87,9	88	86,2	80,9
1/25	92	44	48	12	25	36	19	39	33	20	24	15	17	10	14	12
	6,1	6,1	6,1	4,1	6,2	8	5,2	6,4	6,9	4,7	7	7,9	5,7	4,3	4,8	7,4
26/50	58	24	34	1	14	38	5	17	18	23	12	7	8	8	13	10
	3,8	3,3	4,3	0,3	3,4	8,5	1,4	2,8	3,8	5,4	3,5	3,7	2,7	3,4	4,5	6,2
51/75	15	6	9	0	4	9	2	4	6	5	5	2	1	2	3	2
	1	0,8	1,1	0	1	2	0,5	0,7	1,3	1,2	1,5	1,1	0,3	0,9	1	1,2
76/100	50	18	32	1	14	28	7	19	14	17	8	7	10	8	10	7
	3,3	2,5	4	0,3	3,4	6,3	1,9	3,1	2,9	4	2,3	3,7	3,4	3,4	3,4	4,3
Média	6,43	5,25	7,5	1,02	6,39	12,34	3,58	5,6	6,51	7,52	5,73	6,8	5,54	5,96	6,86	8,98
Desvio padrão	20,13	17,74	22,05	6,85	20,02	26,88	15,46	19,07	19,87	21,83	18,42	20,6	19,18	19,94	21,07	23,16
Amostra	1515	722	793	295	406	448	366	611	478	426	341	190	298	234	290	162

Formato que guardou ou fotocopiou: Livros de não Ficção

Base: Inquiridos que fotocopiaram, imprimiram ou guardaram em formato digital Livros de não Ficção

Percentagens verticais

	TOTAL	Sexo		Idade				Classe Social			Região					
		Masc	Fem	18/24	25/34	35/44	45/54	A/B	C1	C2/D	Gr. Lisboa	Gr. Porto	Lit. Norte	Lit. Centro	Int. Norte	Sul
Impressão ou fotocópia	334	160	174	115	105	63	51	152	101	81	68	40	73	50	68	35
	38,3	35,1	41,9	56,4	40,2	27,4	29	37,1	42,3	36,5	31,1	38,1	41,2	38,2	47,6	36,5
Ficheiro Digital	771	412	359	178	227	206	160	374	202	195	204	91	154	113	118	91
	88,5	90,4	86,5	87,3	87	89,6	90,9	91,2	84,5	87,8	93,2	86,7	87	86,3	82,5	94,8
Impressão ou fotocópia	100	44	56	26	34	24	16	36	37	27	15	14	23	18	25	5
	11,5	9,6	13,5	12,7	13	10,4	9,1	8,8	15,5	12,2	6,8	13,3	13	13,7	17,5	5,2
Ficheiro Digital	537	296	241	89	156	167	125	258	138	141	151	65	104	81	75	61
	61,7	64,9	58,1	43,6	59,8	72,6	71	62,9	57,7	63,5	68,9	61,9	58,8	61,8	52,4	63,5
Ambos os formatos	234	116	118	89	71	39	35	116	64	54	53	26	50	32	43	30
	26,9	25,4	28,4	43,6	27,2	17	19,9	28,3	26,8	24,3	24,2	24,8	28,2	24,4	30,1	31,3
Amostra	871	456	415	204	261	230	176	410	239	222	219	105	177	131	143	96

Formato que guardou ou fotocopiou: Manuais e Livros de Apoio Escolar e Métodos de Línguas

Base: Inquiridos que fotocopiaram, imprimiram ou guardaram em formato digital Manuais e Livros de Apoio Escolar e Métodos de Línguas

Percentagens verticais

	TOTAL	Sexo		Idade				Classe Social			Região					
		Masc	Fem	18/24	25/34	35/44	45/54	A/B	C1	C2/D	Gr. Lisboa	Gr. Porto	Lit. Norte	Lit. Centro	Int. Norte	Sul
Impressão ou fotocópia	454	207	247	86	120	135	113	160	151	143	111	48	83	63	100	49
	61,6	58,8	64,2	64,2	67	59,5	57,4	55,2	64,3	67,5	67,3	53,9	63,4	52,9	61,7	69
Ficheiro Digital	491	240	251	93	117	148	133	220	143	128	103	65	83	83	105	52
	66,6	68,2	65,2	69,4	65,4	65,2	67,5	75,9	60,9	60,4	62,4	73	63,4	69,7	64,8	73,2
Impressão ou fotocópia	246	112	134	41	62	79	64	70	92	84	62	24	48	36	57	19
	33,4	31,8	34,8	30,6	34,6	34,8	32,5	24,1	39,1	39,6	37,6	27	36,6	30,3	35,2	26,8
Ficheiro Digital	283	145	138	48	59	92	84	130	84	69	54	41	48	56	62	22
	38,4	41,2	35,8	35,8	33	40,5	42,6	44,8	35,7	32,5	32,7	46,1	36,6	47,1	38,3	31
Ambos os formatos	208	95	113	45	58	56	49	90	59	59	49	24	35	27	43	30
	28,2	27	29,4	33,6	32,4	24,7	24,9	31	25,1	27,8	29,7	27	26,7	22,7	26,5	42,3
Amostra	737	352	385	134	179	227	197	290	235	212	165	89	131	119	162	71

Formato que guardou ou fotocopiou: Livros de Ficção

Base: Inquiridos que fotocopiaram, imprimiram ou guardaram em formato digital Livros de Ficção

Percentagens verticais

	TOTAL	Sexo		Idade				Classe Social			Região					
		Masc	Fem	18/24	25/34	35/44	45/54	A/B	C1	C2/D	Gr. Lisboa	Gr. Porto	Lit. Norte	Lit. Centro	Int. Norte	Sul
Impressão ou fotocópia	83	34	49	23	33	12	15	23	34	26	21	7	12	11	19	13
	17	15,8	18	24	24,4	9	12,2	13,5	19,1	18,8	17,9	9,2	14,6	14,3	21,6	27,7
Ficheiro Digital	440	193	247	83	117	126	114	158	157	125	103	73	77	71	73	43
	90,3	89,8	90,8	86,5	86,7	94,7	92,7	92,4	88,2	90,6	88	96,1	93,9	92,2	83	91,5
Impressão ou fotocópia	47	22	25	13	18	7	9	13	21	13	14	3	5	6	15	4
	9,7	10,2	9,2	13,5	13,3	5,3	7,3	7,6	11,8	9,4	12	3,9	6,1	7,8	17	8,5
Ficheiro Digital	404	181	223	73	102	121	108	148	144	112	96	69	70	66	69	34
	83	84,2	82	76	75,6	91	87,8	86,5	80,9	81,2	82,1	90,8	85,4	85,7	78,4	72,3
Ambos os formatos	36	12	24	10	15	5	6	10	13	13	7	4	7	5	4	9
	7,4	5,6	8,8	10,4	11,1	3,8	4,9	5,8	7,3	9,4	6	5,3	8,5	6,5	4,5	19,1
Amostra	487	215	272	96	135	133	123	171	178	138	117	76	82	77	88	47

Formato que guardou ou fotocopiou: Livros Infantis e Juvenis

Base: Inquiridos que fotocopiaram, imprimiram ou guardaram em formato digital Livros Infantis e Juvenis

Percentagens verticais

	TOTAL	Sexo		Idade				Classe Social			Região					
		Masc	Fem	18/24	25/34	35/44	45/54	A/B	C1	C2/D	Gr. Lisboa	Gr. Porto	Lit. Norte	Lit. Centro	Int. Norte	Sul
Impressão ou fotocópia	77	37	40	4	19	42	12	22	30	25	15	11	15	10	11	15
	35,6	40,2	32,3	28,6	32,8	37,8	36,4	27,5	42,3	38,5	30	35,5	41,7	35,7	27,5	48,4
Ficheiro Digital	170	69	101	13	46	84	27	71	53	46	41	23	24	23	35	24
	78,7	75	81,5	92,9	79,3	75,7	81,8	88,8	74,6	70,8	82	74,2	66,7	82,1	87,5	77,4
Impressão ou fotocópia	46	23	23	1	12	27	6	9	18	19	9	8	12	5	5	7
	21,3	25	18,5	7,1	20,7	24,3	18,2	11,3	25,4	29,2	18	25,8	33,3	17,9	12,5	22,6
Ficheiro Digital	139	55	84	10	39	69	21	58	41	40	35	20	21	18	29	16
	64,4	59,8	67,7	71,4	67,2	62,2	63,6	72,5	57,7	61,5	70	64,5	58,3	64,3	72,5	51,6
Ambos os formatos	31	14	17	3	7	15	6	13	12	6	6	3	3	5	6	8
	14,4	15,2	13,7	21,4	12,1	13,5	18,2	16,3	16,9	9,2	12	9,7	8,3	17,9	15	25,8
Amostra	216	92	124	14	58	111	33	80	71	65	50	31	36	28	40	31